


セイビングならではの3つのポイント


1 通したい場所に スッと挿し込める

つまんで操作がしやすく、
歯と歯の間やブラケットの
隙間などにスッと通せます。



2 ふわっとした糸で やさしくケアできる

フロスは『フロアフロス』と同じ
384本の糸。デリケートな部分をやさしく
しっかりケアできます。



3 1本ずつ切り取れる

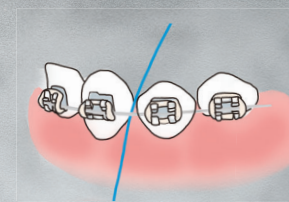
スレッド部分で切り取って使用します。
フロス部分でカットすることも可能です。



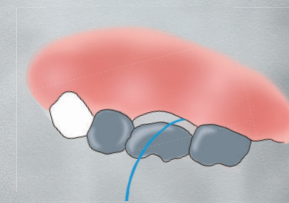
詳しい使い方は、フロアフロスの公式サイトへ!
<https://fluorfloss.jp/>



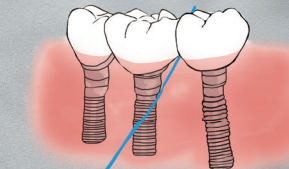
こんな場所におすすめ



矯正装置のある部分
ワイヤーの下に挿し込んで



ブリッジのポンティック底部
支台歯の部分やブリッジの下に
くぐらせて




インプラント装着部
インプラント周辺のケアに

スッと通せて、ふわっとやさしくケアできる フロアフロス『Saving』新登場!

スレッド(糸通し)部分

適度な硬さがあり、
ケアしにくい場所にも通しやすい



フロス(清掃)部分

ふわっとやわらかい384本の糸で、
しっかり汚れを絡め取れる

fluorfloss
セイビング
Saving

ワックス付き・made in ITALY



スッと通せて、ふわっとやさしくケアできる
フロアフロス セイビング
20m / 約50回分

『フロアフロス』は、歯周病予防のために作られました

株式会社オーラルケア 〒116-0013 東京都荒川区西日暮里2-32-9
FreeDial: 0120-500-418

●無断での複写・複製、転載はお断りします。Copyright©2022. OralCare All Rights Reserved.

「歯を守る」口腔ケア推進のパートナー
Oral Care
ed2204

矯正器具・ブリッジ・インプラントがある方におすすめ

特別な場所のケアに、
特別な『フロアフロス』を!

fluorfloss
セイビング
Saving